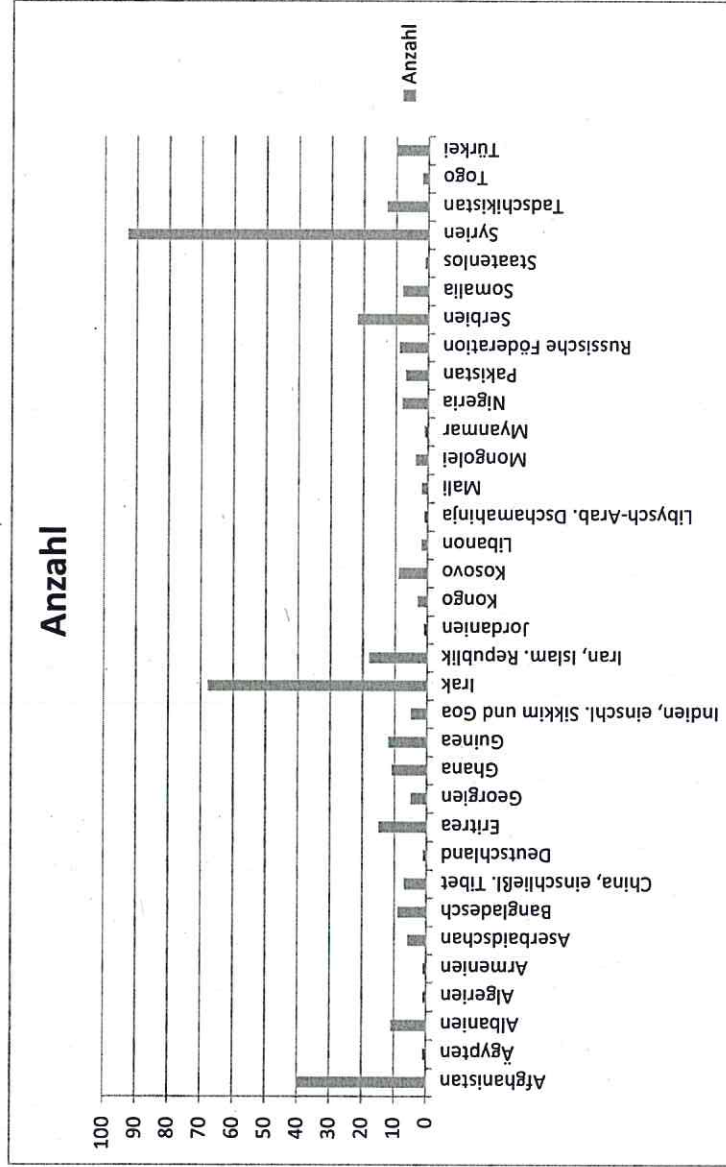


# Untergebrachte Flüchtlinge nach Nationalität (01.05.2018)

Statistische Auswertung zum 01.05.2018

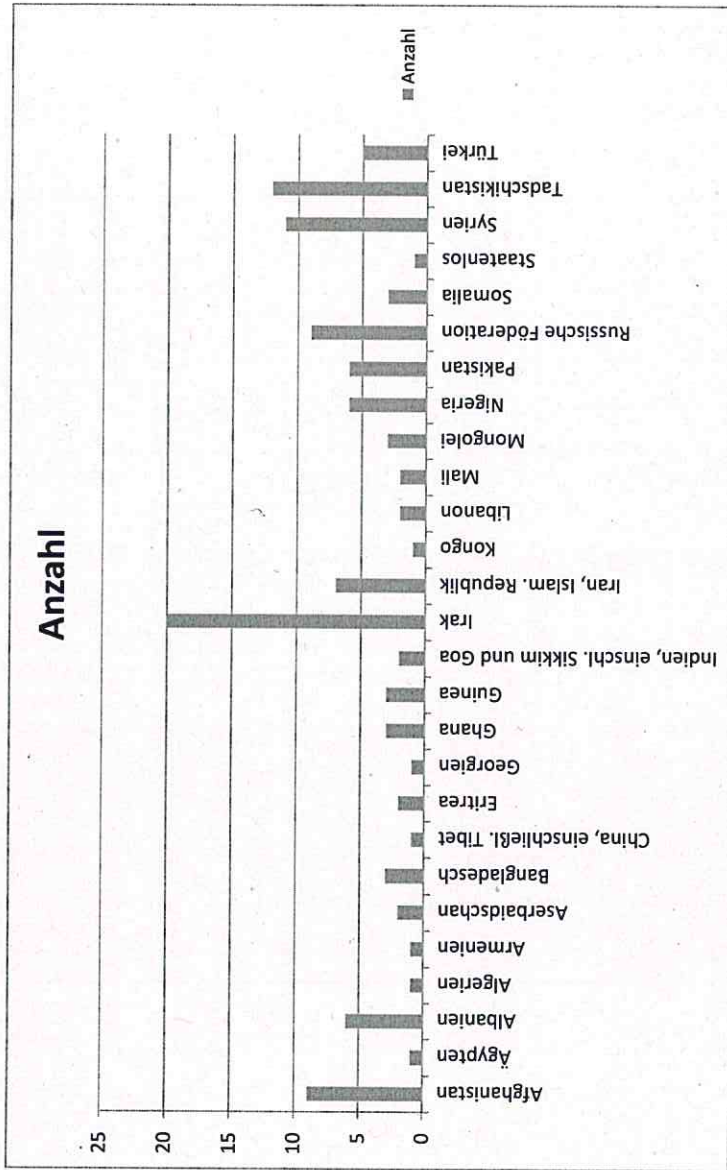
Herkunftsland	Anzahl	Prozent
Afghanistan	40	9,83%
Ägypten	1	0,25%
Albanien	11	2,70%
Armenien	1	0,25%
Aserbaidschan	1	0,25%
Aserbaidschan	6	1,47%
Bangladesch	9	2,21%
China, einschließl. Tibet	7	1,72%
Deutschland	1	0,25%
Eritrea	15	3,69%
Georgien	5	1,23%
Ghana	11	2,70%
Guinea	12	2,95%
Indien, einschl. Sikkim und Goa	5	1,23%
Irak	68	16,71%
Iran, Islam. Republik	18	4,42%
Jordanien	1	0,25%
Kongo	3	0,74%
Kosovo	9	2,21%
Libanon	2	0,49%
Libysch-Arab. Dschamahinja	1	0,25%
Mali	2	0,49%
Mongolei	4	0,98%
Myanmar	1	0,25%
Nigeria	8	1,97%
Pakistan	7	1,72%
Russische Föderation	9	2,21%
Serbien	22	5,41%
Somalia	8	1,97%
Staatenlos	1	0,25%
Syrien	93	22,85%
Tadschikistan	13	3,19%
Togo	2	0,49%
Türkei	10	2,46%
<b>Insgesamt</b>	<b>407</b>	<b>100,00%</b>



## Untergebrachte Geflüchtete mit Aufenthaltsgestattung nach Nationalität (01.05.2018)

Statistische Auswertung zum 01.05.2018

Herkunftsland	Anzahl	Prozent
Afghanistan	9	7,38%
Ägypten	1	0,82%
Albanien	6	4,92%
Algerien	1	0,82%
Armenien	1	0,82%
Aserbaidschan	2	1,64%
Bangladesch	3	2,46%
China, einschließl. Tibet	1	0,82%
Eritrea	2	1,64%
Georgien	1	0,82%
Ghana	3	2,46%
Guinea	3	2,46%
Indien, einschl. Sikkim und Goa	2	1,64%
Irak	20	16,39%
Iran, Islam. Republik	7	5,74%
Kongo	1	0,82%
Libanon	2	1,64%
Mali	2	1,64%
Mongolei	3	2,46%
Nigeria	6	4,92%
Pakistan	6	4,92%
Russische Föderation	9	7,38%
Somalia	3	2,46%
Staatenlos	1	0,82%
Syrien	11	8,20%
Tadschikistan	12	9,84%
Türkei	5	4,10%
<b>Insgesamt</b>	<b>123</b>	<b>100,00%</b>



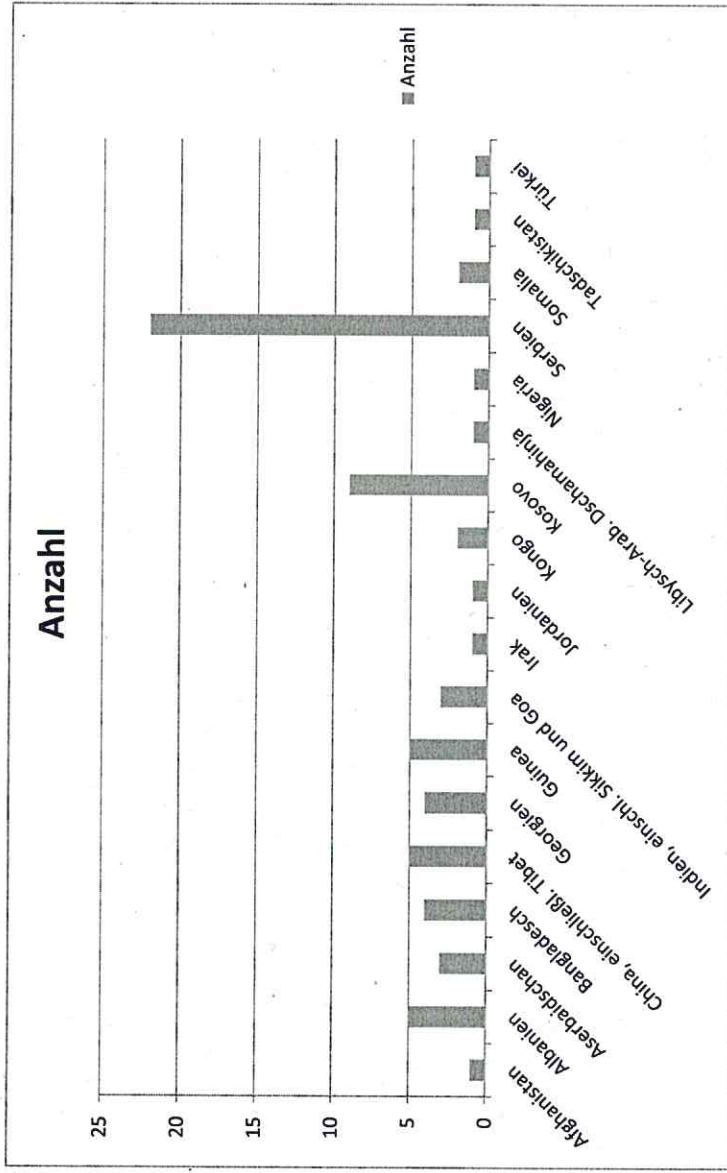
### Kostenerstattung

Für diesen Personenkreis erfolgt eine Kostenerstattung in Höhe von 866,00 € pro Monat nach § 4 Flüchtlingsaufnahmegesetz NRW (FluAG) sofern die Person Leistungen nach dem Asylbewerberleistungsgesetz (AsylbLG) bezieht und sich in einem laufenden Asyl-/Asylfolgeverfahren befindet.

## Untergebrachte Geflüchtete mit Duldung nach Nationalitäten (01.05.2018)

Statistische Auswertung zum 01.05.2018

Herkunftsland	Anzahl	Prozent
Afghanistan	1	1,41%
Albanien	5	7,04%
Aserbaidschan	3	4,23%
Bangladesch	4	5,63%
China, einschließl. Tibet	5	7,04%
Georgien	4	5,63%
Guinea	5	7,04%
Indien, einschli. Sikkim und Goa	3	4,23%
Irak	1	1,41%
Jordanien	1	1,41%
Kongo	2	2,82%
Kosovo	9	12,68%
Libysch-Arab. Dschamahinja	1	1,41%
Nigeria	1	1,41%
Serbien	22	30,99%
Somalia	2	2,82%
Tadschikistan	1	1,41%
Türkei	1	1,41%
<b>Insgesamt</b>	<b>71</b>	<b>100,00%</b>



Ende

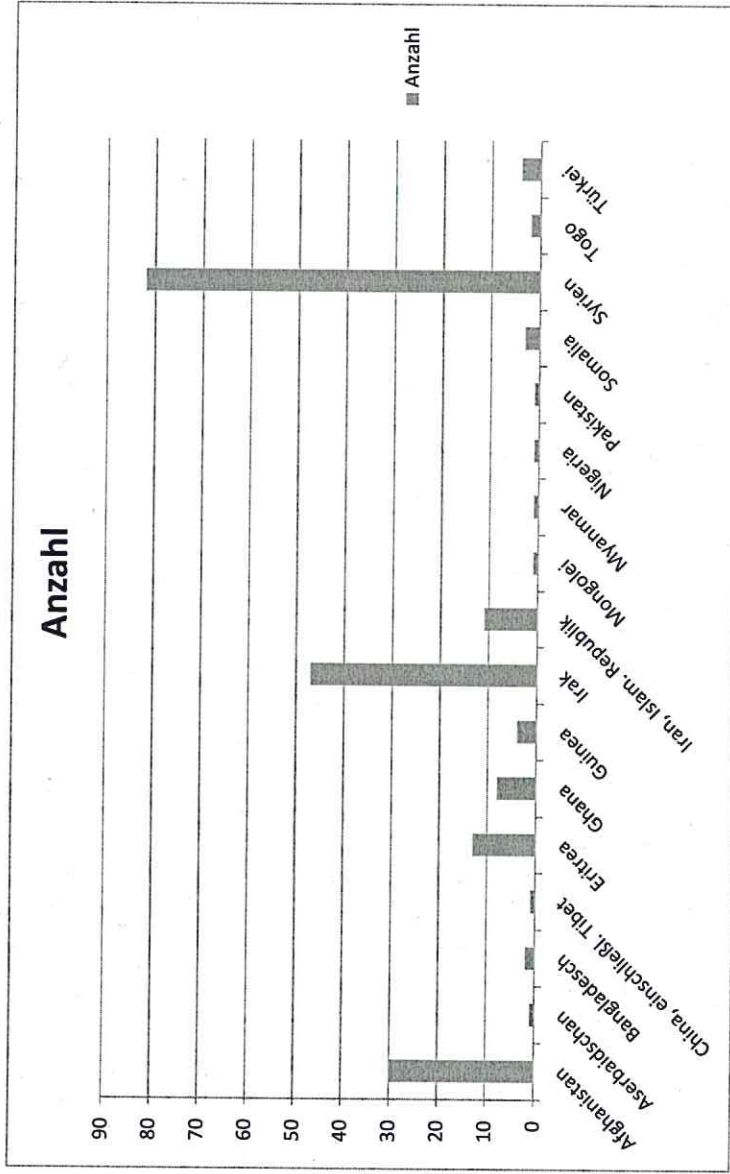
### Kostenerstattung

Für diesen Personenkreis erfolgt keine Kostenerstattung. Ausnahmen sind Personen, die sich im Asyl-/Asylfolgeverfahren befinden bzw. noch drei Monate nach Eintritt der vollziehbaren Ausreisepflicht. Dann erfolgt eine Kostenerstattung in Höhe von 866,00 € pro Monat nach § 4 Flüchtlingsaufnahmegesetz NRW (FlüAG) sofern die Person Leistungen nach dem Asylbewerberleistungsgesetz (AsylbLG) bezieht.

## Untergebrachte Geflüchtete mit Aufenthaltserlaubnis nach Nationalitäten (01.05.2018)

Statistische Auswertung zum 01.05.2018

Herkunftsland	Anzahl	Prozent
Afghanistan	30	14,15%
Aserbaidtschan	1	0,47%
Bangladesch	2	0,94%
China, einschließl. Tibet	1	0,47%
Eritrea	13	6,13%
Ghana	8	3,77%
Guinea	4	1,89%
Irak	47	22,17%
Iran, Islam. Republik	11	5,19%
Mongolei	1	0,47%
Myanmar	1	0,47%
Nigeria	1	0,47%
Pakistan	1	0,47%
Somalia	3	1,42%
Syrien	82	38,68%
Togo	2	0,94%
Türkei	4	1,89%
<b>Insgesamt</b>	<b>212</b>	<b>100,00%</b>



Erde

### Kostenerstattung

Für diesen Personenkreis erfolgt nur die Erstattung der Kosten der Unterkunft durch das Jobcenter.